

### COMMENTAIRES

#### Dans la Nièvre :

Le 1<sup>er</sup> semestre s'achève avec un mois de juin particulièrement meurtrier puisqu'on dénombre 3 tués sur nos routes. On observe un changement notable dans la hiérarchie des causes d'accidents mortels. L'alcool et les stupéfiants cèdent leur place aux malaises et à l'inattention.

#### En France (janvier-mai 2024):

Pour ce premier trimestre de l'année 2024, le nombre d'accidents est stable (/2023). Le nombre de tués est en hausse 10% (/2023).

| ANNEE (glissante) | Accidents | Tués |
|-------------------|-----------|------|
| 07/2023 – 06/2024 | 183       | 19   |
| 07/2022 – 06/2023 | 200       | 17   |
| Ecart / n-1       | -17       | +2   |
| Evolution / n-1   | -9%       | +12% |

| ANNEE (cumul)   | Accidents | Tués | Blessés (BH+BNH) |
|-----------------|-----------|------|------------------|
| 2024            | 78        | 9    | 93               |
| 2023            | 95        | 6    | 122              |
| Ecart /2023     | -17       | +3   | -29              |
| Evolution /2023 | -18%      | +50% | -24%             |

| MOIS            | Accidents | Tués  | Blessés (BH+BNH) |
|-----------------|-----------|-------|------------------|
| juin 2024       | 13        | 3     | 16               |
| juin 2023       | 12        | 0     | 13               |
| Ecart /2023     | +1        | +3    | +3               |
| Evolution /2023 | +8%       | +100% | +23%             |

Définitions

ACCIDENT

Impliquant au moins 1 véhicule et faisant au moins 1 victime (tuée ou blessée)

TUE

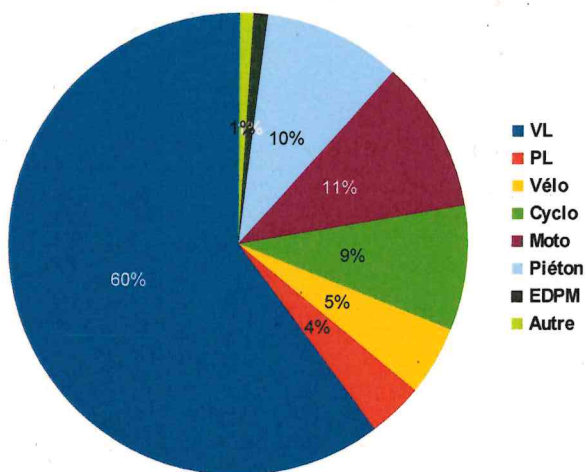
Victime décédée sur le coup ou dans les 30 jours suivant l'accident

BLESSE

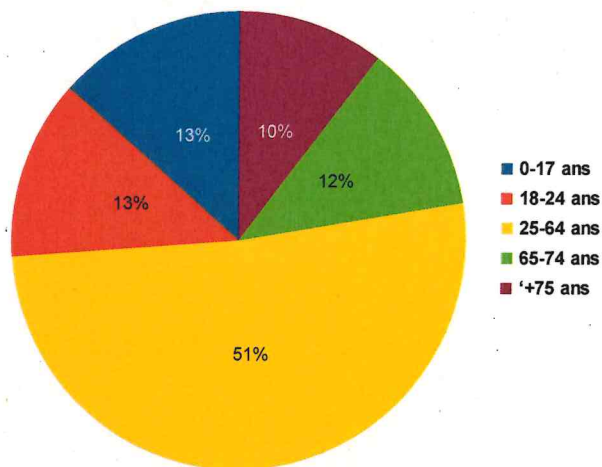
BH = Blessé Hospitalisé - de 24h  
BNH = Blessé Hospitalisé - de 24h

# SÉCURITÉ ROUTIÈRE VIVRE, ENSEMBLE

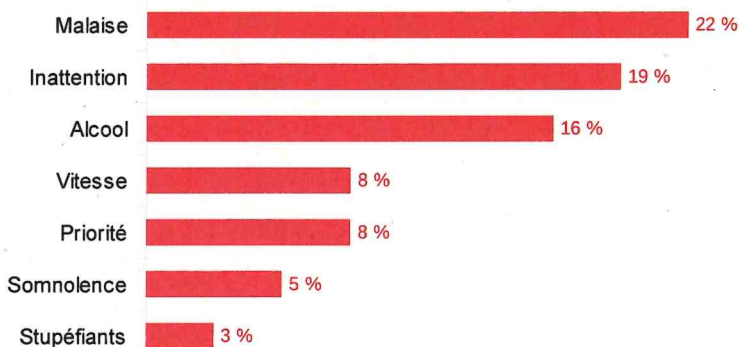
Types d'usagers impliqués en 2024



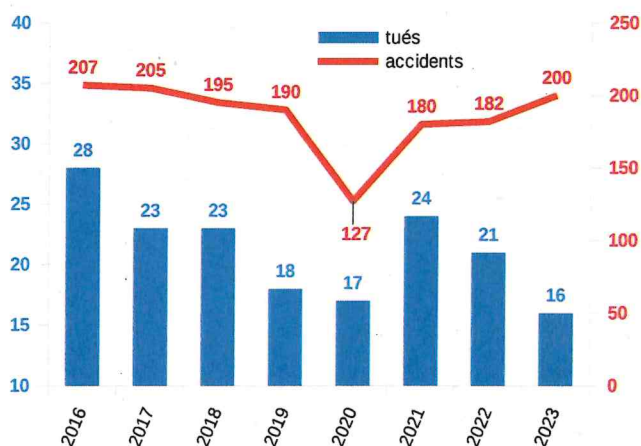
Âges des impliqués en 2024 (cumul annuel)



Principales causes dans les accidents mortels Survenus au cours des 24 derniers mois



Evolution de l'accidentologie Dans la Nièvre depuis 2016





| Police    | Evolution 2023/2024 | accidents |       |                  |    | blessés H-24h |       |                  |    | blessés H+24h |       |                  |    | tués |       |                  |    |
|-----------|---------------------|-----------|-------|------------------|----|---------------|-------|------------------|----|---------------|-------|------------------|----|------|-------|------------------|----|
|           |                     | Mois      | Cumul | Evol./2023 cumul |    | Mois          | Cumul | Evol./2023 cumul |    | Mois          | Cumul | Evol./2023 cumul |    | Mois | Cumul | Evol./2023 cumul |    |
|           |                     |           |       | %                | Nb |               |       | %                | Nb |               |       | %                | Nb |      |       | %                | Nb |
|           |                     |           |       |                  |    |               |       |                  |    |               |       |                  |    |      |       |                  |    |
| janvier   | 2                   | 2         | -60%  | -3               | 2  | 2             | -50%  | -2               | 0  | 0             | -100% | -1               | 0  | 0    | 0%    | 0                |    |
| février   | 1                   | 3         | -70%  | -7               | 1  | 3             | -70%  | -7               | 0  | 0             | -100% | -1               | 0  | 0    | 0%    | 0                |    |
| mars      | 4                   | 7         | -50%  | -7               | 3  | 6             | -63%  | -10              | 1  | 1             | -50%  | -1               | 0  | 0    | 0%    | 0                |    |
| avril     | 6                   | 13        | -38%  | -8               | 6  | 12            | -54%  | -14              | 2  | 3             | 0%    | 0                | 0  | 0    | 0%    | 0                |    |
| mai       | 7                   | 20        | -26%  | -7               | 8  | 20            | -41%  | -14              | 1  | 4             | 0%    | 0                | 0  | 0    | 0%    | 0                |    |
| juin      | 2                   | 22        | -24%  | -7               | 2  | 22            | -39%  | -14              | 0  | 4             | 0%    | 0                | 0  | 0    | 0%    | 0                |    |
| juillet   |                     |           |       |                  |    |               |       |                  |    |               |       |                  |    |      |       |                  |    |
| août      |                     |           |       |                  |    |               |       |                  |    |               |       |                  |    |      |       |                  |    |
| septembre |                     |           |       |                  |    |               |       |                  |    |               |       |                  |    |      |       |                  |    |
| octobre   |                     |           |       |                  |    |               |       |                  |    |               |       |                  |    |      |       |                  |    |
| novembre  |                     |           |       |                  |    |               |       |                  |    |               |       |                  |    |      |       |                  |    |
| décembre  |                     |           |       |                  |    |               |       |                  |    |               |       |                  |    |      |       |                  |    |

| Gendarmerie | Evolution 2023/2024 | accidents |       |                  |    | blessés H-24h |       |                  |    | blessés H+24h |       |                  |    | tués |       |                  |    |
|-------------|---------------------|-----------|-------|------------------|----|---------------|-------|------------------|----|---------------|-------|------------------|----|------|-------|------------------|----|
|             |                     | Mois      | Cumul | Evol./2023 cumul |    | Mois          | Cumul | Evol./2023 cumul |    | Mois          | Cumul | Evol./2023 cumul |    | Mois | Cumul | Evol./2023 cumul |    |
|             |                     |           |       | %                | Nb |               |       | %                | Nb |               |       | %                | Nb |      |       | %                | Nb |
|             |                     |           |       |                  |    |               |       |                  |    |               |       |                  |    |      |       |                  |    |
| janvier     | 11                  | 11        | 0%    | 0                | 5  | 5             | -62%  | -8               | 6  | 6             | 100%  | 3                | 1  | 1    | 0%    | 0                |    |
| février     | 10                  | 21        | 11%   | 2                | 3  | 8             | -56%  | -10              | 12 | 18            | 260%  | 13               | 1  | 2    | -33%  | -1               |    |
| mars        | 9                   | 30        | -3%   | -1               | 3  | 11            | -58%  | -15              | 3  | 21            | 24%   | 4                | 3  | 5    | 25%   | 1                |    |
| avril       | 7                   | 37        | -8%   | -3               | 5  | 16            | -56%  | -20              | 6  | 27            | 42%   | 8                | 1  | 6    | 20%   | 1                |    |
| mai         | 8                   | 45        | -20%  | -11              | 7  | 23            | -48%  | -21              | 3  | 30            | 11%   | 3                | 0  | 6    | 0%    | 0                |    |
| juin        | 11                  | 56        | -15%  | -10              | 9  | 32            | -35%  | -17              | 5  | 35            | 6%    | 2                | 3  | 9    | 50%   | 3                |    |
| juillet     |                     |           |       |                  |    |               |       |                  |    |               |       |                  |    |      |       |                  |    |
| août        |                     |           |       |                  |    |               |       |                  |    |               |       |                  |    |      |       |                  |    |
| septembre   |                     |           |       |                  |    |               |       |                  |    |               |       |                  |    |      |       |                  |    |
| octobre     |                     |           |       |                  |    |               |       |                  |    |               |       |                  |    |      |       |                  |    |
| novembre    |                     |           |       |                  |    |               |       |                  |    |               |       |                  |    |      |       |                  |    |
| décembre    |                     |           |       |                  |    |               |       |                  |    |               |       |                  |    |      |       |                  |    |

| GLOBAL    | Evolution 2023/2024 | accidents |       |                  |    | blessés H-24h |       |                  |    | blessés H+24h |       |                  |    | tués |       |                  |    |
|-----------|---------------------|-----------|-------|------------------|----|---------------|-------|------------------|----|---------------|-------|------------------|----|------|-------|------------------|----|
|           |                     | Mois      | Cumul | Evol./2023 cumul |    | Mois          | Cumul | Evol./2023 cumul |    | Mois          | Cumul | Evol./2023 cumul |    | Mois | Cumul | Evol./2023 cumul |    |
|           |                     |           |       | %                | Nb |               |       | %                | Nb |               |       | %                | Nb |      |       | %                | Nb |
|           |                     |           |       |                  |    |               |       |                  |    |               |       |                  |    |      |       |                  |    |
| janvier   | 13                  | 13        | -19%  | -3               | 7  | 7             | -59%  | -10              | 6  | 6             | 50%   | 2                | 1  | 1    | 0%    | 0                |    |
| février   | 11                  | 24        | -17%  | -5               | 4  | 11            | -61%  | -17              | 12 | 18            | 200%  | 12               | 1  | 2    | -33%  | -1               |    |
| mars      | 13                  | 37        | -18%  | -8               | 6  | 17            | -60%  | -25              | 4  | 22            | 16%   | 3                | 3  | 5    | 25%   | 1                |    |
| avril     | 13                  | 50        | -18%  | -11              | 11 | 28            | -55%  | -34              | 8  | 30            | 36%   | 8                | 1  | 6    | 20%   | 1                |    |
| mai       | 15                  | 65        | -22%  | -18              | 15 | 43            | -45%  | -35              | 4  | 34            | 10%   | 3                | 0  | 6    | 0%    | 0                |    |
| juin      | 13                  | 78        | -18%  | -17              | 11 | 54            | -36%  | -31              | 5  | 39            | 5%    | 2                | 3  | 9    | 50%   | 3                |    |
| juillet   |                     |           |       |                  |    |               |       |                  |    |               |       |                  |    |      |       |                  |    |
| août      |                     |           |       |                  |    |               |       |                  |    |               |       |                  |    |      |       |                  |    |
| septembre |                     |           |       |                  |    |               |       |                  |    |               |       |                  |    |      |       |                  |    |
| octobre   |                     |           |       |                  |    |               |       |                  |    |               |       |                  |    |      |       |                  |    |
| novembre  |                     |           |       |                  |    |               |       |                  |    |               |       |                  |    |      |       |                  |    |
| décembre  |                     |           |       |                  |    |               |       |                  |    |               |       |                  |    |      |       |                  |    |

### Evolution de l'accidentologie dans la Nièvre depuis 1987

